

RULOURI DE GAZON

www.rulouridegazon.ro




**Fericirea la
metru pătrat**

G H I D U L GAZONULUI

TIPURI DE GAZON


RULOURI DE GAZON

SPORT					
tolerantă la călcare	*	*	*	*	
rezistentă la umbră	*	*	*	*	
rezistentă la secetă	*	*			
rezistentă la boli	*	*			
durată de viață	*	*	*	*	
finetea foliajului	*	*	*	*	*




Gazon universal, pentru utilizare intensă, cu mare capacitate de regenerare si aspect elegant.

RUSTIC					
tolerantă la călcare	*	*	*	*	
rezistentă la umbră	*	*	*	*	
rezistentă la secetă	*	*	*	*	
rezistentă la boli	*	*	*	*	*
durată de viață	*	*	*	*	
finetea foliajului	*	*	*		



Gazon robust, verde intens, covor dens. Necesită întreținere mai redusă, are aspect plăcut, natural.

TERMOREZISTENT (DE SECETĂ)					
tolerantă la călcare	*	*	*	*	*
rezistentă la umbră	*	*	*	*	
rezistentă la secetă	*	*	*	*	*
rezistentă la boli	*	*	*	*	
durată de viață	*	*	*	*	
finetea foliajului	*				



Gazon cu frunze late, cu creștere lentă și dezvoltare orizontală, deosebit de rezistent la călcare, la condiții mai dure, inclusiv la hidratare redusă. Are mare capacitate de regenerare.

SUPERSPORT este cultivat pe substrat cu 75% nisip, din specii și soiuri selecționate. Este dedicat terenurilor de sport, îndeplinește standardele FIFA, poate fi baza pentru gazon hibrid. Este recomandat montajul mecanizat al rulourilor mari. Detalii pe www.rulouridegazon.ro

SPECII PRINCIPALE

Festuca arundinacea



Specie cu rezistență maximă la condiții mai aspre (vânt, apă redusă, căldură, parțial la semiumbră și soluri sărace). Frunzele sunt mai late și au textură mai aspră, formează un gazon puternic, ușor de remarcat, luminos. Rădăcini puternice, creștere puternică. Durată de viață mare. Baza tipurilor RUSTIC și TERMOREZISTENT (4 soiuri).

Lolium perenne



Cea mai veche și mai întâlnită specie de gazon, acum cultivată în multe soiuri, cu aspect și nuanță variate. Tolerant cu alte specii, formează covor dens, uniform. Frunze cu textură fină, mai înguste. Are capacitate bună de regenerare, după perioade de stress. Necesită irigare, întreținere și fertilizare constantă. Baza tipului SPORT (3 soiuri), completează fericit alte tipuri.

Poa pratensis



Specie cu frunze consistente, de dimensiuni medii, cu nuanță ușor albăstruie. Rezistentă la trafic și tundere intensă, necesită irigare și întreținere susținute, are necesar mare de fertilizatori, în special de azot. Are rezistență mai bună în zone semi-umbrite. Se îndesește natural, prin creșteri laterale. Baza tipului SUPERSPORT (3 soiuri).

sursă: Semillas Fito


MONTAJUL

Solul pe care se vor amplasa ruloarele trebuie sa fie foarte bine mărunțit, fără bolovani, fără pietre, nivelat, ușor compactat. Dacă pământul este argilos se va întinde un strat de nisip de 1-2 cm și se va nivela (pentru drenaj și stimularea înrădăcinării). Se poate adăuga sol fertil sau fertilizator granule.


Ruloarele desfașurate se montează unul lângă altul, presând marginile una în alta ușor și se îmbină perfect, altfel vor apărea mici spații între ele în următoarele zile. Decupajele (la margini, pentru forme sau în jurul plantelor) se fac cu cuțite rezistente și foarte ascuțite (sau cutter).

Montajul se face presând ușor marginile ruloarelor unele în altele. După montaj, gazonul se va tăvălugi, după irigare abundentă. Suprafața gazonată va fi irigată cu circa 10 L/m²/ 24 ore, de preferat cu sistem automat de irigații, pe toată perioada caldă a anului, verificând necesarul de apă.

Prima tundere se va face după o săptămână de la montaj, în perioada de creștere. Nu se combină cu flori, fiind necesară tunderea.



ruloari de gazon montate
model zidarie (cărămidă)



ruloari de gazon montate
pe model tablă de șah



NU lăsați spații între ruloari




NU suprapuneți ruloarele




Instalarea corectă a ruloarelor de gazon




ÎNTREȚINEREA

Tunderea se face săptămânal, cu cuțite ascuțite și curățate, la viteza mare, în perioada caldă, de creștere, înălțime 3-5 cm. Nu se reduce mai mult de o treime din înălțimea firelor, la o tundere. Tratamentele și fertilizările se fac după tunderi. Verificați calitatea tunderii, să nu se franjureze firele, pentru a preveni apariția bolilor gazonului. 


Fertilizarea se face în aprilie și în august, cu **granule NPK + Me** (cf. specificațiilor produselor), după tundere. Produse ajutătoare: Zeolit,  Hydrogel. Distribuirea produselor se face conform specificațiilor acestora.

Vara, tratamentele antifungice și antibacteriene se aplică la montaj (fără fertilizare) și se repetă la o săptămână, dacă e necesar. Ulterior montajului, gazonul se tratează împotriva bolilor și dăunătorilor în funcție de probleme, imediat ce sunt observate, până la dispariția acestora.

Scarificarea, greblarea, aerarea, supraînsămânțarea sunt de asemenea necesare pentru un gazon de calitate. După circa 8 ani poate fi necesară înlocuirea cu alte ruloari, din cauza îmbătrânirii naturale.

Irigarea este indispensabilă după montaj și în toată perioada caldă (circa 10L/ m2/ 24 ore), de preferat cu sistem automat de irigare, asigurând necesarul optim, completând local, evitând bălțirea. 

Tratamentele se fac preventiv și curativ, cuprind combaterea bolilor (mucegai, bacterii) și dăunători (insecte, viermi etc.). Orice problemă trebuie tratată imediat după apariție (boli, dăunători etc.).



BOLI ȘI COMBATERE

Majoritatea bolilor gazonului sunt fungice și apar vara, în condiții de umiditate. Pe lângă utilizarea lunară a produselor antifungice, începând primăvara, este indicată aerarea gazonului, evitarea acumulării de gazon tuns și menținerea Ph-ului în jur de 6,5. Pentru a nu crea rezistență patogenă se recomandă alternarea produselor. De exemplu: **clorotalonil + tiofanat-metil**, alternat la o săptămână cu **protioconazol + spiroxamină + tebuconazol** (Ex. Falcon Pro).

Pentru regenerare, este recomandată și utilizarea unui **fertilizator foliar și a unui stimulent de înrădăcinare, eventual a unui destressant** (Ex. Evo intensiv).

Tratamentele antifungice se fac **preventiv și curativ**.



Combaterea buruienilor cu frunză lată se face în primul rând prin tundere repetată a gazonului. Puteți folosi ierbicid selectiv, de exemplu 2,4-D+DICAMBA+, în doza indicată de producător, prin stropire. Combaterea gramineelor, înrudite cu gazonul, este mai dificilă. Acestea pot răsări din semințe aduse de vânt sau existente în sol. Poate fi necesară înlocuirea rulourilor de gazon după câțiva ani, dacă sunt puternic afectate în timp.



DĂUNĂTORI




Dăunătorii gazonului pot fi cărăbuși (*Melolontha*, *Agriotes*) și greieri (*Gryllotalpa*), viermi rotunzi (nematozi) și larve de molii (*Agrotis*), gândaci de plante (*Blissus*) și alții.

Pentru prevenire și combatere puteți utiliza 2-3 tratamente la intervale recomandate de producător, începând primăvara, cu pesticide pe bază de: *Clorpyrifos*, *Imidacloprid*, *Cypermethrin*.



Insecticidele sunt substanțe toxice, care trebuie utilizate responsabil, de persoane calificate, cu precauție, cu echipament, în dozaj specific, în zone unde nu vor fi afectate alte specii (păsări, mamifere, albine).



ȘTIAȚI CĂ...?

Gazonul este cultivat în jurul clădirilor importante, pentru a se putea observa venind posibیلی dușmani, încă din secolul al 16-lea, în Anglia și Franța, unde este 'tuns' cu vaci și oi. Devine des întâlnit din secolul al 19-lea, în Europa și America, ca simbol social, punând în valoare clădirile importante, așa cum este și acum.



Rulourile de gazon au fost inventate în Scandinavia, unde de sute de ani unele case se acoperă cu covor vegetal recoltat din pășuni. De atunci, ne perfecționăm mereu.

Există peste 11.000 de specii de graminee, printre care bambusul și grâul, care acoperă peste 30% din suprafața cu plante a planetei.

Gazonul este cel mai important producător de oxigen în mediul urban, absoarbe praful, metalele grele și CO2 și purifică natural apa extrasă din sol, utilizată în irigare și filtrată prin rădăcini și straturile minerale, înapoi în sol.

Costul gazonului însămânțat, întreținut, irigat poate fi mai mare, până devine similar cu rulourile, decât al rulourilor montate.

Gărgărița (buburuza) este benefică în grădini, pentru că se hrănește cu dăunătoarele afide (insecte care distrug plantele).



TVA pentru gazon și servicii conexe este 9% în România.

SC RULOURI DE GAZON SRL

www.rulouridegazon.ro info@rulouridegazon.ro

Sediu: Săbăreni. str. Tineretului 53, județ Giurgiu

tel. 0742 085 684 - distribuitori

tel. 0735 05 05 05 - clienți